


文山高中109學年視力、齶齒檢查 結果及分析

110.05



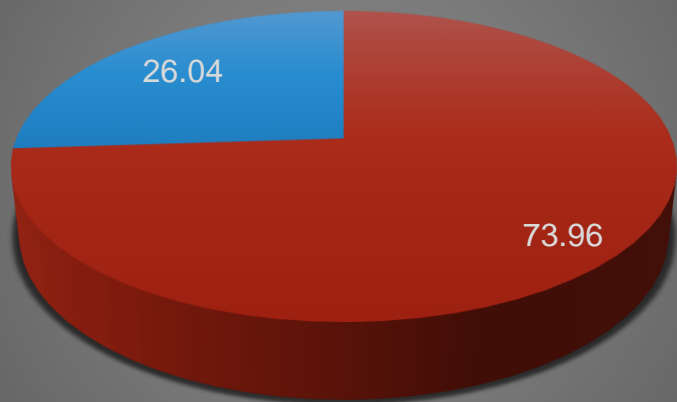
文山高中109學年視力檢查結果

受檢總人數			裸視視力正常			裸視視力不良			
總計	男	女	總計	男	女	總計	男	女	
677	340	337	190	100	90	487	240	247	
100%	50.2%	49.8%	28.1%	29.4%	26.7%	71.9%	70.6%	73.3%	



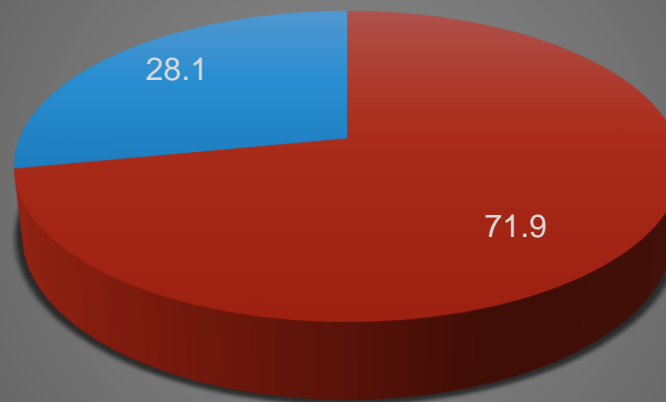
文山高中109學年視力檢查結果及分析(提昇2%)

108學年視力檢查結果



■ 近視 ■ 視力正常

109學年視力檢查結果



■ 近視 ■ 視力正常

正常率



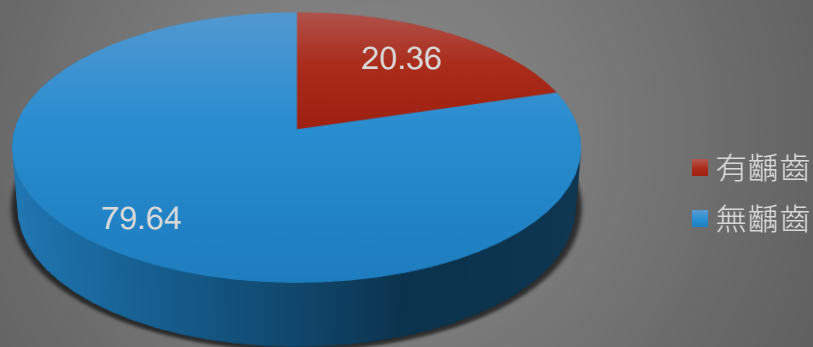
文山高中109學年七年級齲齒檢查結果

受檢總人數			有齲齒			無齲齒			
總計	男	女	總計	男	女	總計	男	女	
233	110	123	38	19	19	195	91	104	
100%	47.2%	52.8%	16.3%	17.3%	15.4%	83.7%	82.7%	84.6%	

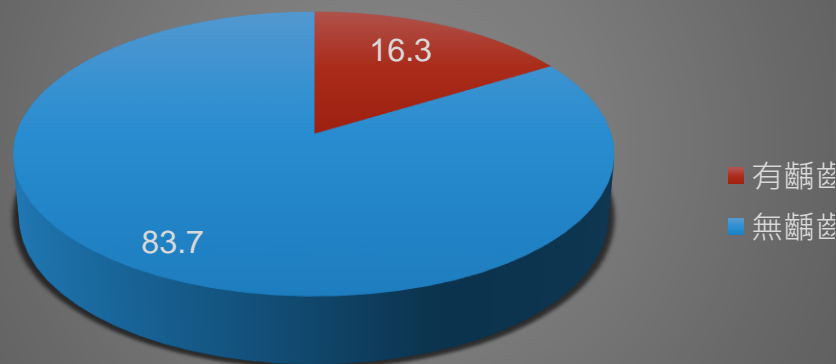


文山高中109學年七年級齲齒檢查結果及分析(齲齒下降)

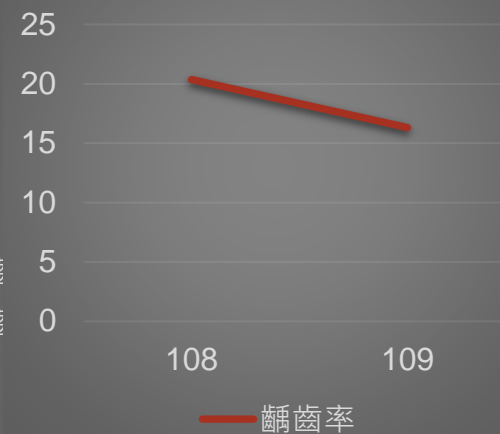
108學年七年級齲齒檢查



109學年七年級齲齒檢查



齲齒率



文山高中109學年健康檢查結果及分析

- 結果
 - 視力不良率約70%，109學年度視力正常率上升2%。
 - 齲齒盛行率約16%，109學年度下降約4%。
- 分析暨策略
 - 視力不良是現階段教育機構普遍亟需改善的現象。
 - 學校已經在教學環境，照明設備，課餘活動安排及日常衛教有相關操作標準，防止學子相關健康議題的惡化。
 - 教育政策之改革讓整體教育環境更力於推展健康議題，學校更戮力而為。
 - 齲齒改善方面將結合健康教育課程及健康檢查時請護理師宣導潔牙觀念。

